



TERA

El nuevo ícono de tu nueva era.

**Motor:**

1.6L MSI, 4 Cilindros/16 Válvulas
(Trendline y Comfortline MT)
1.0L 170 TSI, 3 Cilindros/12 Válvulas
(Comfortline AT y Highline)

**Torque:**

155 N.m.@4.000 rpm.
(Trendline y Comfortline MT)
165 N.m.@1.500 - 4.250 rpm.
(Comfortline AT y Highline)

Potencia Máxima:

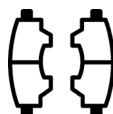
110 hp (Trendline y Comfortline MT)
101 hp (Comfortline AT y Highline AT)

**Transmisión:**

Manual de 5 velocidades y reversa
(Trendline y Comfortline MT)
Automática Tiptronic de 6 velocidades
(Comfortline AT y Highline)

**Llantas:**

R16 con aros de Acero (Trendline)
R16 con aros de Aleación (Comfortline MT/AT)
R17 con aros de Aleación Negros (Highline)

**Frenos:**

Frenos de discos ventilados
en las cuatro ruedas

**Combustible:**

Alimentación de combustible: Inyección Electrónica Multipunto
(Trendline y Comfortline MT)
Alimentación de combustible: Inyección Electrónica Directa
(Comfortline AT y Highline)

Tera

Características Técnicas



El nuevo Tera

¡Es mucho más que un SUV! Su diseño innovador, que transmite confianza y personalidad, es una auténtica invitación a atreverse con el estilo. El nuevo SUV de Volkswagen te invita a desafiar lo ordinario y vivir una experiencia única.



Equipamiento y Diseño



Sorprende en cada detalle

Los elementos visuales refuerzan la modernidad del diseño y crean una conexión especial entre usted y su nuevo SUV, transformando cada descubrimiento en una experiencia memorable.



Mejor Iluminación

Imagina conducir de noche, con lluvia o niebla, y aun así ver todo con claridad. Esa es la sensación que ofrecen los faros LED del Nuevo Tera.



Espacio y comfort

Abre la puerta de tu nuevo SUV y descubre una nueva pasión. El Nuevo Tera te ofrece tecnología, comodidad y detalles que marcan la diferencia en tu día a día.

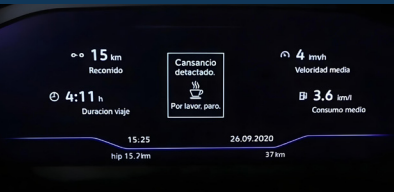
Tera fue diseñado para brindar seguridad y comodidad a usted y a su familia. ¡Porque conducir debe ser sinónimo de tranquilidad!



Llantas de aleación de diamante

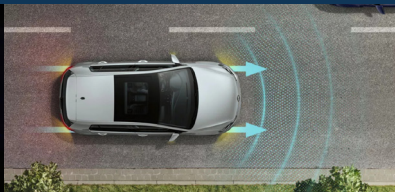
Tera cuenta con llantas de aleación con corte de diamante que realzan su elegancia. Su diseño sofisticado eleva la apariencia del SUV a otro nivel.

Tecnología



Detector de Fatiga

Este sistema utiliza tecnología avanzada para monitorear el comportamiento del conductor y detectar signos de fatiga o somnolencia, alertando al conductor, mediante una señal, para que tome un descanso y así lograr prevenir accidentes.



Control crucero adaptativo de distancia y velocidad

Conducir en carretera requiere atención, flexibilidad y adaptación: es precisamente aquí donde el control adaptativo de distancia y velocidad marca la diferencia.



Sensor de punto ciego

El detector de punto ciego monitorea los costados del Nuevo Tera y, cuando detecta un vehículo en su punto ciego, activa una alerta visual en los espejos retrovisores exteriores para que no cambie de carril.



Asistente de carril

Con esta función, sentirás una vibración en el volante y recibirás una alerta cuando tu nuevo Tera se salga del carril en autopistas y rutas ayudándote a mantener en el camino ante cualquier distracción.

Interior



Panel Digital de 10,25"



Luz Ambiental LED



Puerto de carga inalámbrica

Seguridad



Calificación 5 estrellas en seguridad Latin NCAP

Especificaciones

SEGURIDAD			
TRENDLINE	COMFORTLINE MT	COMFORTLINE AT	HIGHLINE
6 Airbags			
Frenos de disco en las cuatro ruedas			
Sistema antibloqueo de frenos (ABS)			
Sistema antideslizamiento de la tracción (ASR)			
Control electrónico de estabilidad (ESC)			
Bloqueo electrónico de diferencial (EDS)			
Regulación de par de inercia del motor (EDTC)			
Asistencia de arranque en pendientes (HHC)			
Dirección electromecánica			
Anclajes ISOFIX			
Frenado automático post-colisión			
Sensores de estacionamiento traseros			
Función de detección de fatiga			
Asistente delantero de frenado autónomo de emergencia			
Señal y luz de advertencia para cinturones de seguridad delanteros y traseros			
Control crucero con limitador de velocidad (CCS)		Sistema de Control Crucero adaptativo con limitador de velocidad (ACC)	
Inmovilizador electrónico de motor			Inmovilizador electrónico de motor con alarma
-			Sensores de estacionamiento delanteros
-			Sensor de punto ciego (ADAS)
-			Asistente de carril (ADAS)
-			Sistema de monitorización de presión de neumáticos

EQUIPAMIENTO EXTERIOR			
TRENDLINE	COMFORTLINE MT	COMFORTLINE AT	HIGHLINE
Faros LED con luces diurnas LED separadas			
Retrovisores exteriores con ajuste eléctrico			
Rieles en el techo color negro			
Aros de acero en 205/60 R16 con tapa aro	Aro de Aleación en 205/60 R16		Aro de Aleación en 205/55 R17
-			Faros función "Coming & Leaving Home"

EQUIPAMIENTO INTERIOR			
TRENDLINE	COMFORTLINE MT	COMFORTLINE AT	HIGHLINE
Sistema de infotainment "VW Play" de pantalla táctil de 10"			
Elevalunas delanteras eléctricas con función "One Touch", y traseras manuales			
Control de alcance de faros con ajuste eléctrico			
Luz de lectura delantera	Luz de lectura delantera y trasera		
-	Cámara trasera		
-	Pomo de palanca de cambios forrado en cuero		
-	Paquete acústico "Extra" (mayor insonorización en habitáculo)		
Volante Multifunción		Volante Multifunción forrado en cuero	
-		Pomo de palanca de cambios forrado en cuero	
Sistema de sonido de 4 altavoces			Sistema de sonido de 6 altavoces
Asientos tapizados en tela			Asientos tapizados en Ecocuero
Aire acondicionado Climatic			Aire acondicionado Climatronic
Asientos tapizados en tela			Asientos tapizados en cuero
Cluster Digital de 8"			Cluster Digital de 10"
Interfaz USB-C			Interfaz USB-C y enchufe de carga USB
-			Cargador inalámbrico
-			Keyless access con botón de encendido

Carrocería



Ancho: 1.777 mm.

Alto: 1.504 mm.

Despeje al piso:
185 mm.

Longitud: 4.151 mm.



Distancia entre ejes: 2.566 mm.

Capacidad
de
maletero:
350 l.

Colores disponibles



Blanco Cristal



Gris Platino



Negro Ninja



Rojo Hipernova



Plata Lunar



Azul Artico

Las características técnicas y/o equipamiento detallados pueden no corresponder a la oferta real disponible, por favor consulte a un asesor de ventas.

La Paz: Zona Central: Calle Yanacocha esquina Mercado # 1004, Telf.: (591-2) 2149834, Fax: (591-2) 2407788, 2112284; Zona Sur: Avenida Ballivián entre calle 12 y 13 de Calacoto # 676, Telfs.: (591-2) 2112267, 2146871; El Alto: Avenida 6 de Marzo frente al Reg. Ingavi S/N. **Santa Cruz:** Avenida Cristo Redentor # 470, Telf.: (591-3) 3424000, Fax: (591-3) 3423233; Avenida Doble Vía la Guardia esquina calle Yuruma entre 3er y 4to anillo, Cel.: (591) 758 33 156, (591) 775 16 606. **Cochabamba:** Avenida Beijing # 1323, Telf.: (591-4) 4415639, 4413939, 4415656.

LÍNEA GRATUITA DE SERVICIO AL CLIENTE 800100366.

HANSA
División Automotriz